

FITPA

WELLNESSBAU SEIT 1969

ONNO
CLOUD



CLOUD COLLECTION

Erstaunliches mundgeblasenes und handgefertigtes oder handgeformtes Glas. Ein Kunstwerk in jedem Interieur. Die exklusiven Kerzen sind sorgfältig in luxuriösen schwarzen Geschenkboxen verpackt, um sich selbst zu verwöhnen oder als Geschenk für Ihre Liebsten.

Alle Parfums werden von der Designerin Ilse Vandeputte kreiert, die eine angeborene Leidenschaft für Düfte hat. Mit über 25 Jahren Erfahrung in der Entwicklung von Parfums ist sie eine wahre „Nase“, die nur die besten hochwertigen Rohstoffe verwendet, für die ONNO Collection weltweit gelobt wird.

Jede Kerzenzeichnung ist aus einer außergewöhnlich schönen Naturkreation geboren. Oft einfach, aber so kostbar. Die Kerzen der ONNO Collection sind hochwertige Luxuskerzen, die in Belgien von Hand gefertigt werden. ONNO verwendet spezielles reines Mineralwachs und feine ägyptische Baumwolldochte.

Die himmlische Kollektion CLOUD vervollständigt Ihre Räume durch sein einzigartiges Dufterlebnis mit Zitrusfrüchten und einer würzigen Ingwernote.





kerze

Grösse & Duft

S (ca. 11.5x13cm) - 3 Dochte
Duft: **Ginger Fig**

M (ca. 15x17cm) - 3 Dochte
Duft: **Ginger Fig**

Brenndauer

S ca. 70h

M ca. 150h

duftumschreibung



ginger fig

Zarte Noten von Feige und Ingwer, ohne Zweifel der subtilste Duft.

verwendung kerzen

3 Grundregeln für das Abbrennen von ONNO-Kerzen:

- 1)** Brennen Sie die Kerze immer ab, bis die Oberfläche vollständig flüssig ist. Beim ersten Mal kann dies 3-4 Stunden dauern. Beim nächsten Mal wird es schneller gehen. Wenn Sie das nicht tun, bilden sich Krater, und wenn Sie die Kerze das nächste Mal anzünden, ertrinkt der Docht und Sie können die Kerze nicht mehr verwenden.
- 2)** Lassen Sie die Kerze nicht länger als 6-7 Stunden brennen, um optimale Brennergebnisse zu erzielen. Wenn Sie die Kerze länger brennen lassen, wird das flüssige Wachs zu tief. Das Volumen des flüssigen Wachses ist größer als das des festen Wachses, so dass der Pegel des Wachses beim Brennen der Kerze ansteigt. Wenn das flüssige Wachs zu hoch wird, ertrinken die Dochte. Außerdem verlieren die Dochte ihre Stabilität, wenn das flüssige Wachs zu tief ist. Sie können dann auf das Glas fallen und die Kerze zum Zerspringen bringen. Es ist daher wichtig, die Position der Dochte zu überprüfen und gegebenenfalls zu korrigieren. Tun Sie dies 15 Minuten nach dem Auslöschen der Kerze, wenn das Wachs halb erstarrt ist.

3) Lassen Sie immer 1-2 cm Wachs in der Kerze. Brennen Sie die Kerze nicht bis zum Boden ab, da sonst die Gefahr besteht, dass das Glas zerbricht.

Weitere Hinweise zum Abbrennen finden Sie in der Gebrauchsanweisung, die jeder verkauften Kerzenpackung beiliegt. - Zünden Sie immer alle Dochte der Kerze an, da sonst ein ungleichmäßiger Abbrand entsteht. - Brennen Sie Kerzen nicht in der Nähe einer Wärmequelle ab. Dies kann zu einer Überhitzung des Glases führen. - Wenn sich nach dem Abbrennen ein schwarzer rußiger Rückstand auf den Dochten bildet, muss dieser abgeschnitten werden, um zu verhindern, dass sich bei der weiteren Verwendung schwarzer Rauch bildet. - Die Kerzen können regelmäßig mit einem leicht feuchten Mikrofasertuch gereinigt werden, um Staub und Fingerabdrücke zu entfernen. Reinigen Sie auch das Innere der Kerze regelmäßig, wenn sich Rußflecken gebildet haben, um schwarzen Rauch zu vermeiden.

fragen & antworten

WIE LANGE BRENNT EINE KERZE?

Die ungefähre Brenndauer jeder Kerze finden Sie in der Beschreibung auf Seite 3. Die Brenndauer ist nur ein Richtwert und basiert auf der ordnungsgemäßen Verwendung der Kerze. Die Gesamtbrenndauer kann in Abhängigkeit von externen Faktoren wie Luftstrom und Lufttemperatur variieren.

KANN ICH MEINE ONNO COLLECTION KERZE NACHFÜLLEN?

Alle ONNO-Kollektionskerzen sind nicht nachfüllbar. Jedes Glas ist mundgeblasen, reine Handwerkskunst, die jedes Glas zu einem Unikat macht. Es ist unmöglich, eine Nachfüllpackung herzustellen, die zu unserem Glas passt, da es leichte Größenunterschiede gibt. Nach der Fertigstellung der Kerze kann das Glas für einen anderen Zweck verwendet werden, z. B. für eine Vase.

WIE WERDEN DIE PRODUKTE HERGESTELLT?

Jede Kerze der ONNO-Kollektion wird in reiner Handarbeit von Fachkräften hergestellt, die ihr Handwerk lieben. Jedes Glas wird mit dem Mund geblasen, und einige werden von Hand durch Schleifen oder Polieren veredelt. Jedes handgeschliffene ONNO-Glas ist ein Unikat. Wir verwenden Dochte aus ägyptischer Baumwolle, hochwertiges reines Wachs und natürliche Farben, die alle aus Deutschland stammen und höchsten Ansprüchen genügen. ONNO Parfums werden mit den feinsten Ingredienzien entwickelt, die von unserer Designerin Ilse sorgfältig ausgewählt werden. Das Wachs wird für jede Kerze sorgfältig in mehreren Schichten von Hand gegossen. Nach dem Erstarren wird jedes Glas sorgfältig gereinigt. Wenn die Form es zulässt, fügen wir ein schönes Band mit Anhänger hinzu und jede Kerze wird sorgfältig in einer schönen ONNO Collection Geschenkbox verpackt.

ICH KANN KLEINE VERUNREINIGUNGEN AUF DEM GLAS SEHEN, IST DAS NORMAL?

Ja, das ist normal. Aufgrund der sehr traditionellen manuellen Herstellung durch qualifizierte Handwerker können kleine Unreinheiten auftreten. Sie ist Teil des Charakters von mundgeblasenem und von Hand geschliffenem Glas.

SIND DIE PRODUKTE AUS DER ONNO-KOLLEKTION 100% NATÜRLICH?

Wir verwenden so viele natürliche Inhaltsstoffe wie möglich in der maximalen Dosierung, aber bei einigen Produkten ist es unmöglich, 100 % zu erreichen. Daher ist es unsere Aufgabe, das Beste aus der Natur mit der fortschrittlichen Wissenschaft zu verbinden, um alle unsere Produkte zu entwickeln. Wir verwenden Alternativen nur für die Teile, die nicht aus der Natur gewonnen werden können oder für den Fall, dass dies besser für unsere Umwelt ist.

WIE KANN ICH MEINE ONNO KERZE IN VOLLEN ZÜGEN GENIEßEN?

Unsere Duftkerzen sind nicht nur ein großartiges Dufterlebnis, sie sind auch ein Kunstwerk in Ihrem Interieur. Befolgen Sie die nachstehenden Anweisungen, um Ihre Lieblingskerze von ONNO optimal zu nutzen.

- 1)** Lassen Sie die Kerze immer so lange brennen, bis die gesamte Oberfläche flüssig ist. Beim ersten Mal dauert dies länger als beim wiederholten Abbrennen, und je nach Größe der Kerze kann dies zwischen 3 und 7 Stunden dauern. Eine vollständig verflüssigte Oberfläche ist wichtig, um die Bildung von Kratern zu vermeiden, die unschön aussehen und das weitere Abbrennen der Kerze beeinträchtigen. Die Luftströmung kann dazu führen, dass die Oberfläche nicht vollständig flüssig wird. Ändern Sie gegebenenfalls die Position der Kerze, um die gesamte Oberfläche jedes Mal zu verflüssigen, wenn die Kerze brennt. Das Ausblasen der Kerze etwa eine Stunde, nachdem sich die Oberfläche vollständig verflüssigt hat, optimiert die Brenndauer.
- 2)** Sobald die gesamte Oberfläche flüssig ist, achten Sie darauf, dass das flüssige Wachs nie höher als 1,5 cm aufsteigt.
- 3)** Überprüfen Sie die Position der Dochte. Die Flammen dürfen nicht zu nahe an das Glas herankommen oder direkt mit ihm in Berührung kommen. Wenn sie ein wenig durchhängen oder ihre Position verändern, sollten sie wieder nach oben gezogen werden, wenn das Wachs nach dem Brennen aushärtet.
- 4)** Achten Sie immer darauf, dass mindestens 1 cm Wachs am Boden der Kerze verbleibt, so dass die Flamme nie den Boden des Glases erreicht. Damit soll sichergestellt werden, dass das Glas nicht überhitzt und die Gefahr eines Bruchs vermieden wird.
- 5)** Lassen Sie eine brennende Kerze niemals unbeaufsichtigt.
- 6)** Bitte setzen Sie die Kerze keinen Wärmequellen oder Wind aus, da die Flamme sonst schwankt und schwarzen Rauch abgibt.
- 7)** Pflegen Sie Ihre ONNO Collection-Kerze gut, denn jeder Kerze liegt eine Broschüre bei, in der die Brennhinweise erklärt werden. Bitte lesen Sie diese vor dem Gebrauch sorgfältig durch.

DIE FLAMMEN SIND KLEIN UND ES SIEHT AUS, ALS WÜRDEN SIE ERTRINKEN.

Dies kann verschiedene Ursachen haben und lässt sich beheben, wenn die Brennweisung der vollflüssigen Oberfläche immer befolgt wird. Es ist normal, dass während des Brennvorgangs der Kerze die Größe der Flamme ein wenig variieren kann. Wenn die Flamme zu klein bleibt, ist es am besten, die Kerze auszublasen (nachdem sie sich vollständig verflüssigt hat) und sie erneut anzuzünden, wenn das Wachs nach mindestens 15 Minuten wieder fest geworden ist. Die Flamme wird dann heller brennen. Wenn sich das Problem wiederholt, müssen Sie die Dochte eventuell gerade ziehen, während das Wachs fest wird.

ES GIBT EINE MENGE SCHWARZEN RAUCH, WAS KANN ICH TUN?

Dieser Effekt kann mehrere Ursachen haben. 1. Die Dochte sind zu lang und müssen um 0,5 bis 0,7 cm gekürzt werden. 2. Die Kerze ist dem Wind ausgesetzt, wodurch sich die Flamme zu schnell bewegt. Stellen Sie die Kerze an einen anderen Ort mit weniger Luftstrom.

DIE KERZE BRENNT NICHT GLEICHMÄSSIG AB, WAS KANN ICH TUN?

Es gibt mehrere mögliche Ursachen für dieses Problem.

Bitte prüfen:

1. Wenn die Kerze einem Luftstrom ausgesetzt ist, sollten Sie sie so platzieren, dass der Luftstrom vermieden wird.
2. Lassen Sie der Kerze genügend Zeit, bis die Oberfläche vollständig flüssig ist. Je nach Größe kann dies zwischen 3 und 7 Stunden dauern. Andernfalls entstehen Krater, in denen die Dochte ertrinken können und die Kerze nicht mehr richtig brennt.
3. Prüfen Sie, ob sich die Position der Dochte nicht verschoben hat, und korrigieren Sie sie gegebenenfalls nach dem Brennen, wenn das Wachs erstarrt ist.
4. Vergewissern Sie sich, dass die Kerze auf einer ebenen Fläche steht.



FITPA

Fitness-Partner AG
Wiesentalstrasse 14
9425 Thal
Schweiz

T +41 71 898 40 00


info@fitpa.ch
www.fitpa.ch

ONNO DÜFTE



zanzibar

Würzig, holzig und belebend.




safari

Würzig, holzig und dennoch weich und frisch.



serengeti

Grüne Kräuter die an die Serengeti-Steppen erinnern.



manyara

Süß, mit roten Früchten und Zimt.
(nur mit roten Kerzen)



escape

Sehr frisch, an den Regenwald erinnernd. Mit frisch geschnittenem Gras, Zitrone und Bergamotte.



sao tomé

Lauwarmer Sommerabend mit sublimen Duft von frischen Zitrusfrüchten, Ingwer und weißem Moschus.
(wirkt Insektenabweisend)



sunset

Eine Einladung zum Reisen. Mit Bergamotte, Moschus und Mandeln.




ginger fig

Zweifellos der subtilste, mit Ingwer und Feige.



sage

Sehr frisch. Zitrusfrüchte mit grünem Tee, erinnert an ein luxuriöses Hammam-Gefühl.




phuket lotus

Blumiges Bouquet, frisch und weiblich. Mit Lotusblüten.



muse

Sinnlich, edle und warme Gewürze. Basis aus Muskatnuss und Zimt, kombiniert mit Nelke, Vetiver und Gaiac-Holz.



gold

Ein hypnotischer Cocktail aus Gewürzen und Weihrauch. Sehr sinnlich.